

Weihnachtsengel

von

www.Quilt-Glueck.de

Zum Ausmalen

Zum bunt ausdrucken und ausschneiden

Als Christbaumschmuck

Für eine Applikation

Mit Vorder- und Rückseite

Weihnachtsengel

Ansicht



Ansicht Vorderseite und Rückseite

Weihnachtsengel

Christbaumanhänger bunt


- Bild ausdrucken – dem Drucker nur Seite 3 angeben
- Jeden Engel einzeln ausschneiden
- Gegeneinander zusammenkleben
- Mit einer Nähnadel eine Aufhängeschnur, ca. 25cm, durch die Haare ziehen - fertig.



Weihnachtsengel


Christbaumanhänger zum Ausmalen

- Bild ausdrucken – dem Drucker nur Seite 4 angeben
- ausmalen
- Jeden Engel einzeln ausschneiden
- Gegeneinander zusammenkleben
- Mit einer Nähnadel eine Aufhängeschnur, ca. 25cm, durch die Haare ziehen - fertig.



Weihnachtsengel

etwas größer zum Ausmalen




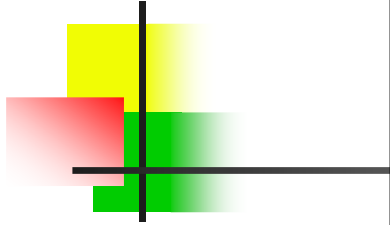
Vervielfältigung nicht gestattet



Weihnachtsengel

zum applizieren


- Vorlage ausdrucken (nur Vorderseite)
- Hintergrundstoff zuschneiden 20x20cm zzgl. NZG
- Motivteile auf Klebevlies übertragen, angrenzende Teile stellenweise nur ein klein wenig überlappen lassen
- Die Verzierungen im Rock können weg gelassen werden und durch einen schönen Zierstich Ihrer Maschine oder per Handstickerei ersetzt werden
- Grob ausschneiden
- Grob ausgeschnittene Klebevlies-Motive auf den Stoff aufbügeln
- Fein ausschneiden
- Fein ausgeschnittene Motiv-Stoffteile auf den Hintergrundstoff arrangieren, ohne Schiebebewegungen aufbügeln
- Applizieren mit Knopflochstich, oder engem Satinstich, in passenden Farben zum Stoffteil
- *Bei Anwendung der Needleturn Applikation muss die NZG zugegeben werden
- Zur weiteren Verzierung können Hot Fix/Swarowski Kristalle oder Perlen etc. aufgebracht werden
- *Bei Verwendung für ein Kinderkissen o.ä. keine Verschluckbaren Teile verwenden!
- **Weitere Anwendung, Vorschlag:**
- Den Engelblock erweitern mit einer Umrahmung auf die Größe eines 40er Kissen: 42x42cm
- Ein Sandwich herstellen, quilten, zuschneiden, Rand versäubern
- Mit einem Hotelverschluss eine Kissenrückseite annähen
- Oder als Wandbehang ...
- Oder eine Vorderseite für eine Tasche...
- Oder verkleinert als Einlege - Kartenmotiv



Vervielfältigung nicht gestattet

Weihnachtsengel


Ansichten



Vervielfältigung nicht gestattet

Weihnachtsengel

als Klappkärtchen oder Geschenkanhänger



- Seite ausdrucken, dem Drucker nur Seite 9 angeben
- Evtl doppelt hinterkleben oder dünne Pappe nehmen.
- Rechteckig ausschneiden
- in der Mitte knicken und zusammenfalten
- Mit einem Locher ein Loch lochen und dort ein Zierbändchen durchfädeln zum befestigen