



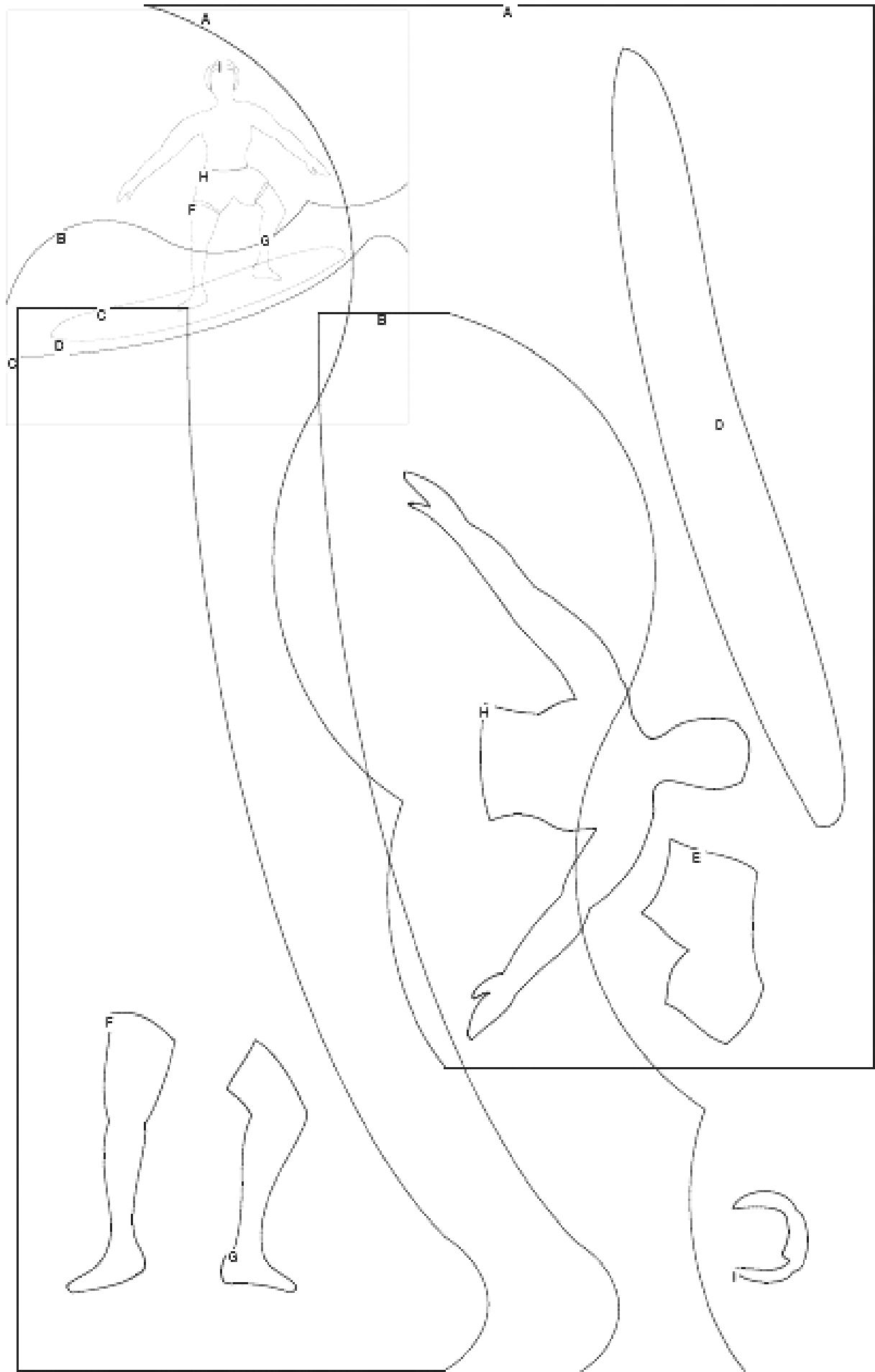
# Wellenreiter / Surfer

©Ute Glück



- 20x20cm / ca. 8 inch
- Erst den Hintergrund vorbereiten – first sew the Background
- Dann die Klebezliesteile (gespiegelt) erstellen – prepare the fabric for the motif, mirror it
- Alle Teile aufbügeln – iron on the motif
- Applizieren – apply the Surfer on the Background
- Bei Needleturn-Technik Nahtzugabe zugeben – add seam allowance for needleturn method

# Wellenreiter/Surfer



(C)UG 8/06